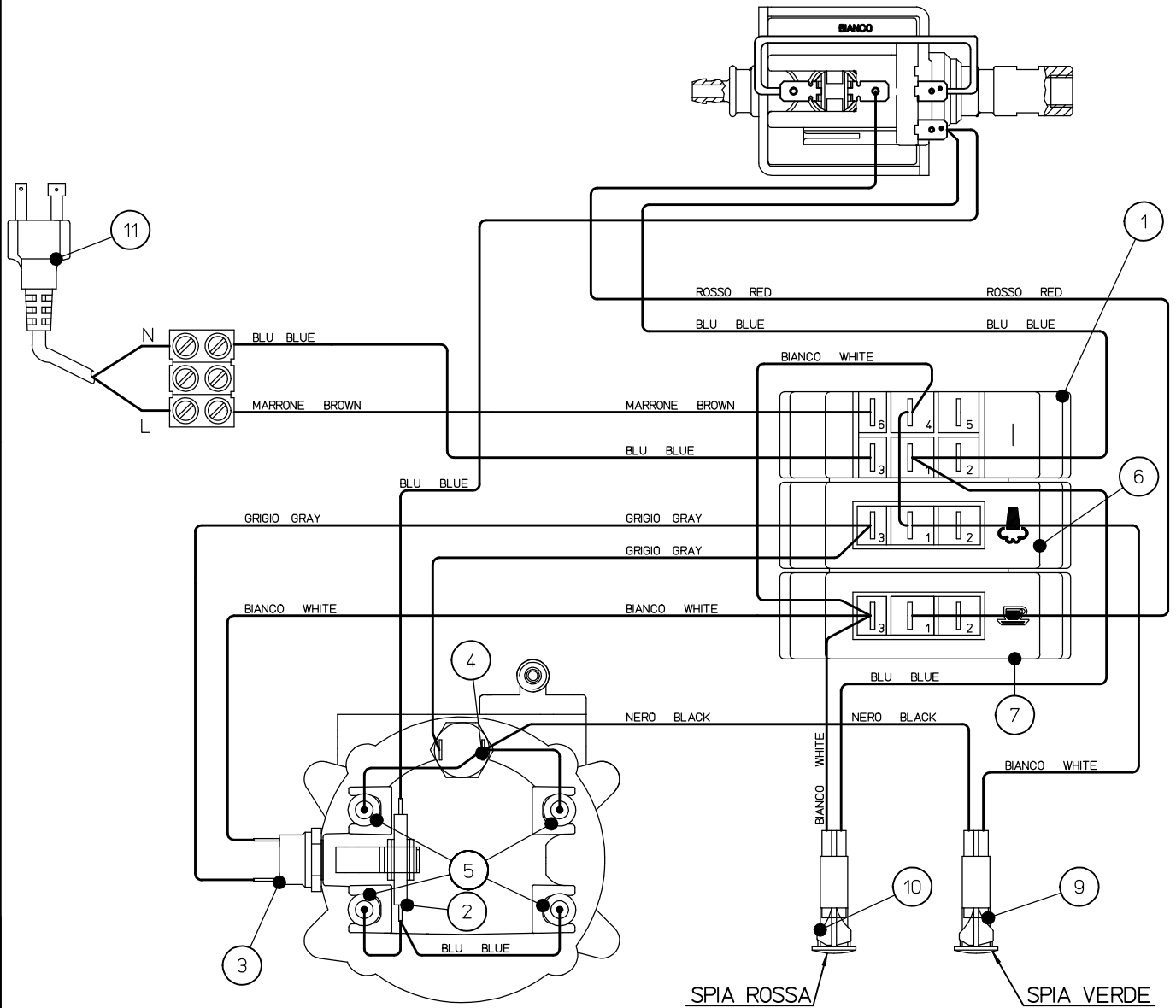


- 1 - INTERRUTTORE ON/OFF --- ON-OFF SWITCH
- 2 - TERMOFUSIBILE --- TERMAL CUT OFF
- 3 - TERMOSTATO CAFFE' --- COFFEE THERMOSTAT
- 4 - TERMOSTATO VAPORE --- STEAM THERMOSTAT
- 5 - RESISTENZA --- HEATING ELEMENT
- 6 - INTERRUTTORE VAPORE --- STEAM SWITCH
- 7 - INTERRUTTORE CAFFE' --- COFFEE SWITCH
- 8 - POMPA --- MOTOR PUMP
- 9 - SPIA TEMPERATURA --- PILOT LIGHT
- 10 - SPIA ON/OFF --- ON/OFF LIGHT
- 11 - CAVO ALIMENTAZIONE --- POWER SUPPLY CORD




IL PRESENTE DISEGNO E' DI ESCLUSIVA PROPRIETA' DELLA DITTA GAGGIA QUALUNQUE CONTRAFFAZIONE O DIVULGAZIONE NON AUTORIZZATA SARA PERSEGUIBILE A TERMINI DI LEGGE.


Rev.N°	<b>X</b>	Data	XXX
Firma	XXX		

Rev. N°	<b>X</b>						
Data Rev.	XXX						
Com. N°	XXX						

	Disegnato:	Versamento:
Data	09/10/1996	Com. N° 1564
Firma	Giamboni Giancarlo	



**CAREZZA**



Robecco Sul Naviglio  
(Milano)

DESCRIZIONE SCHEMA ELETTRICO  
E TOPOGRAFICO 120V~

DISEGNO NUMERO

**SAE0361/01**